

跨境电商一定要知道的辅助运营工具！

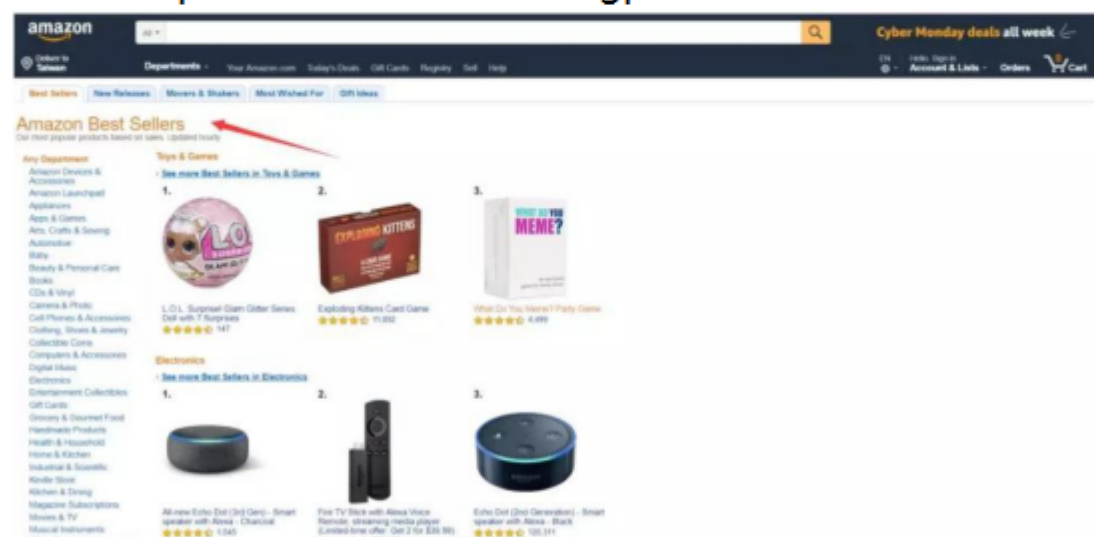
现跨境电商非常火爆，越来越多的人投入进去这个行业，跨境电商运营是大家所关心的事情，也是做跨境电商的重中之重，而很多朋友却不知道这些实用的跨境电商工具会让你在出口跨境电商的运营中达到事半功倍的效果！下面给大家介绍全网最全的工具软件收录，辅助运营！快点收藏起来吧~

一、选品网站

(亚马逊篇)

1.美国亚马逊销售排行榜

网址：<https://www.amazon.com/gp/bestsellers>



美国亚马逊销量排行榜，相信大部分做亚马逊肯定也在关注了。

2.美国亚马逊新品排行榜

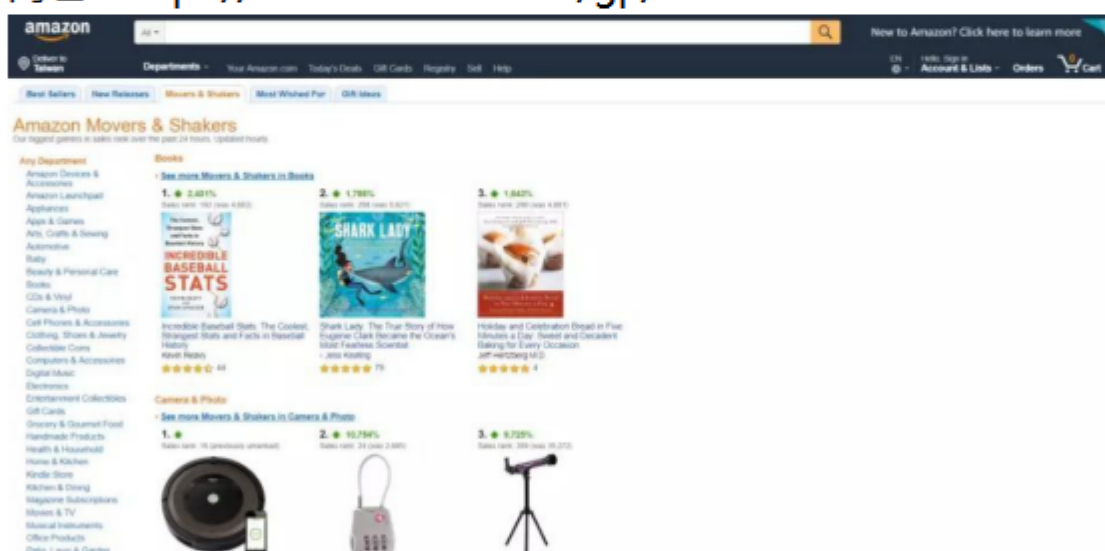
网址：<https://www.amazon.com/gp/new-releases>



美国亚马逊新品销量排行榜，帮助你快速观察平台最新产品动态！

3. 亚马逊飙升排行榜

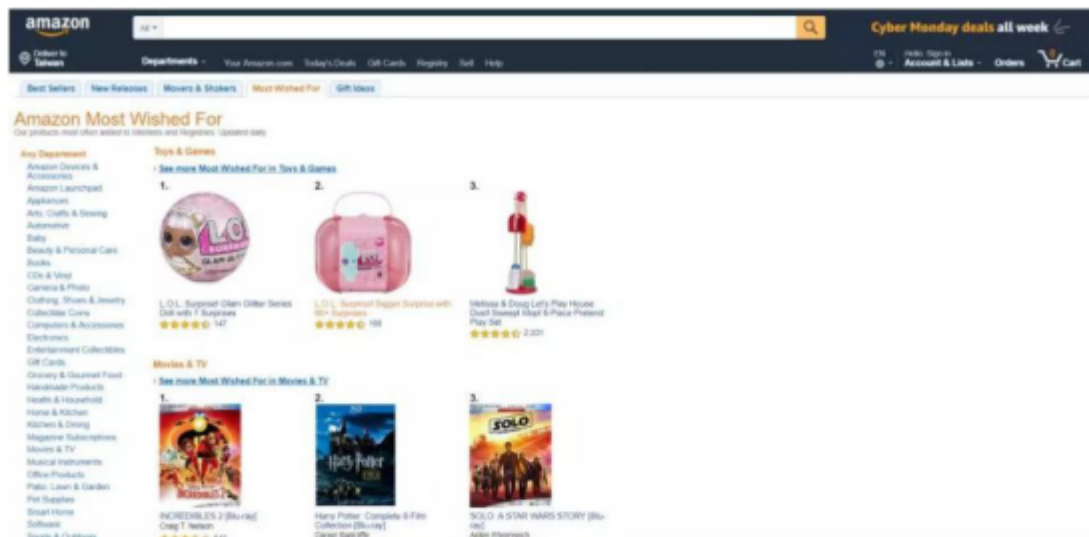
网址：<https://www.amazon.com/gp/movers-and-shakers>



亚马逊销售飙升榜，基本上你看到的新品爆款都在这里了，提供选品参考！

4. 亚马逊产品收藏榜

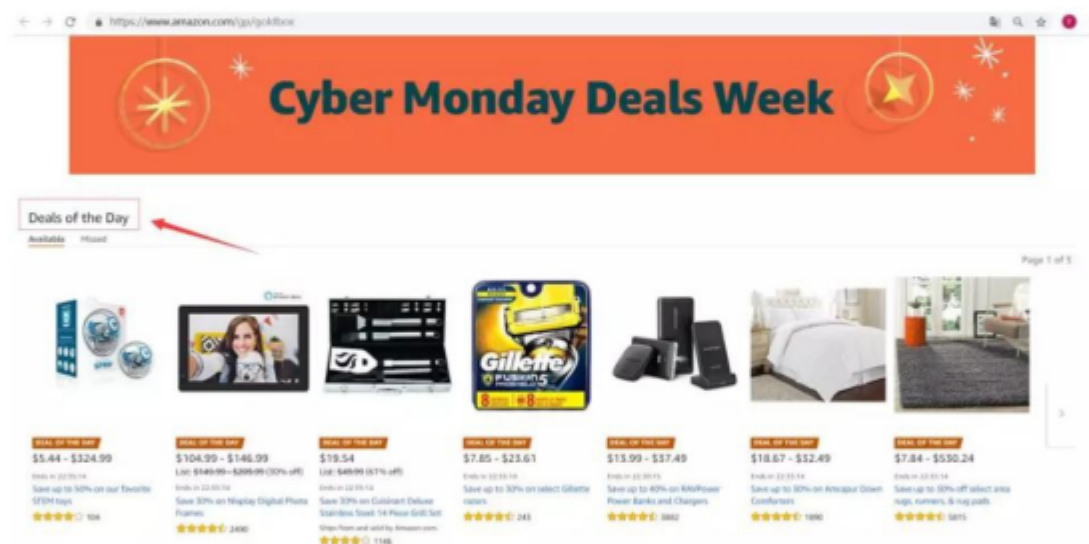
网站：<https://www.amazon.com/gp/most-wished-for>



亚马逊收藏榜，可以预测出哪些产品是潜在爆款，提供选品参考！

5.Today' s Deals

<https://www.amazon.com/gp/goldbox>



亚马逊每日促销，提供选品思路！

以上是五个亚马逊站内的工具！下面继续综合选品的网站！

6.Jungle Scout

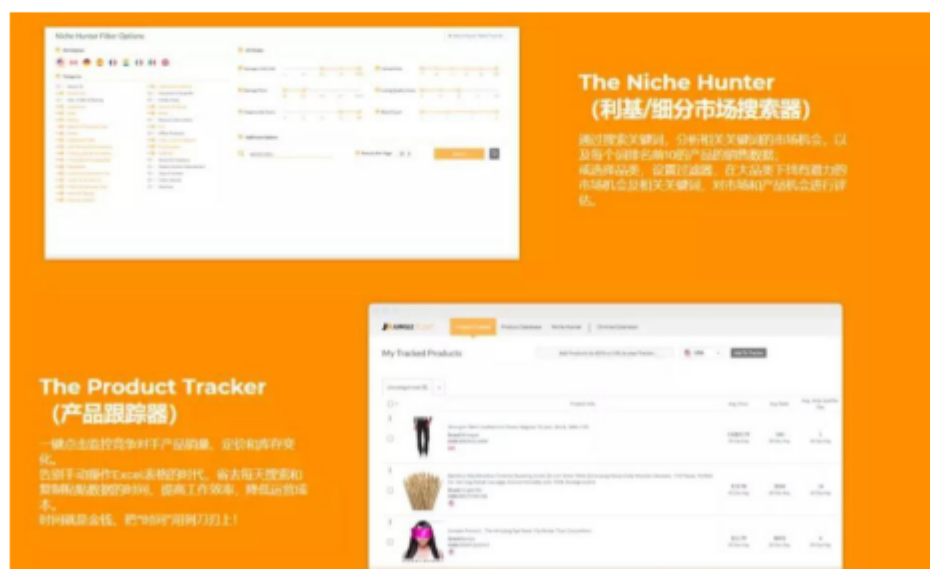
网站：

https://www.junglescout.cn/amz123/?utm_source=affiliate&utm_medium=944



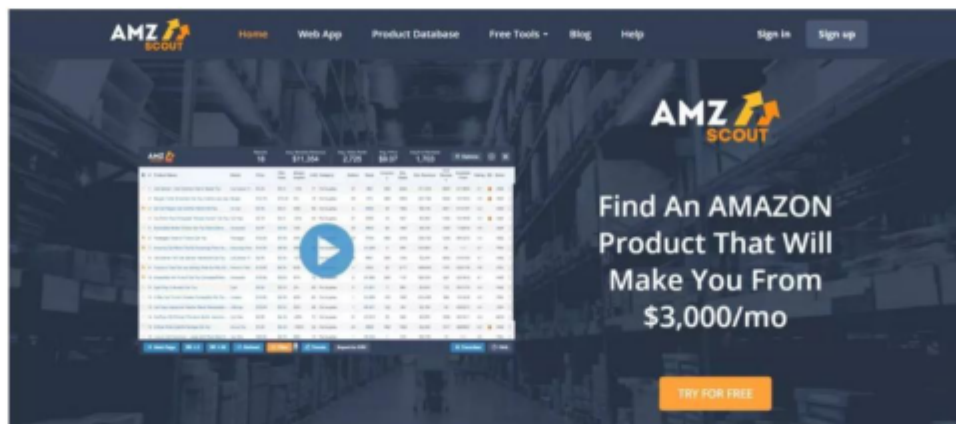
案例分析，产品跟踪，销量必备，比较实用性的网站了，通过大数据找到极具潜力的亚马逊产品，全面、快速、高效、准确可靠。

优点：通过插件，在亚马逊搜索页、产品页以及卖家店铺页面等可以即时抓取产品的相关数据。只需一键点击，便可以看到每款产品的价格、预测月销量、评论数量、尺寸大小、FBA 费用和机会分析等信息。



7.AMZScout

网站：<https://amzscout.net/>



销售额估算：只需点击一下即可获得估算的销售额，以分析利基市场。

履行细节：获取有关FBA 费用的所有数据。

销售排名：获取最佳卖家排名的相关信息。

历史数据：获取价格和排名变化的历史数据。

查看趋势：分析您正在研究的每种产品的Google 趋势。



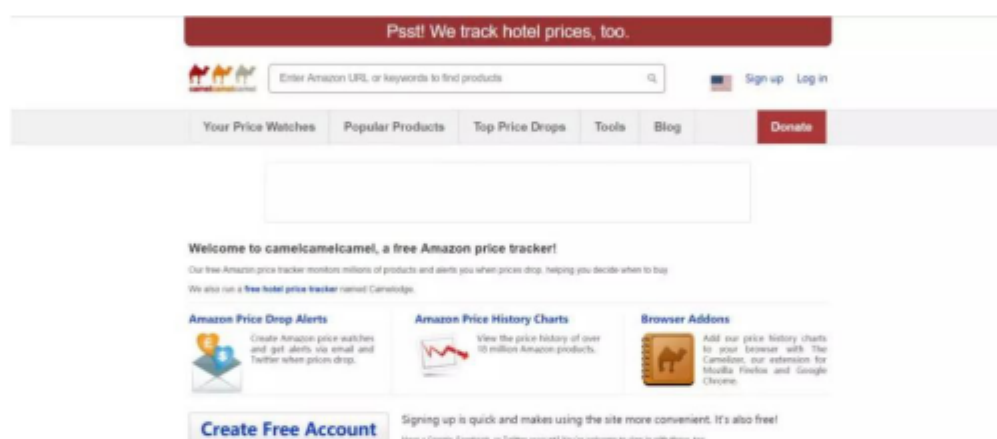
8.谷歌趋势

网站：<https://trends.google.com/trends/?geo=US>

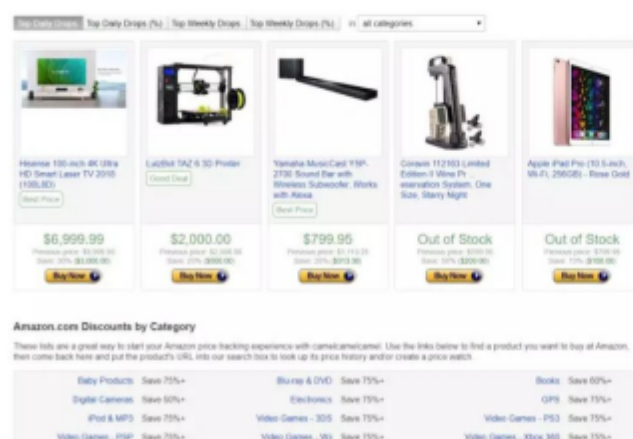


9.CamelCamelCamel

网址 : <https://www.camelcamelcamel.com/>

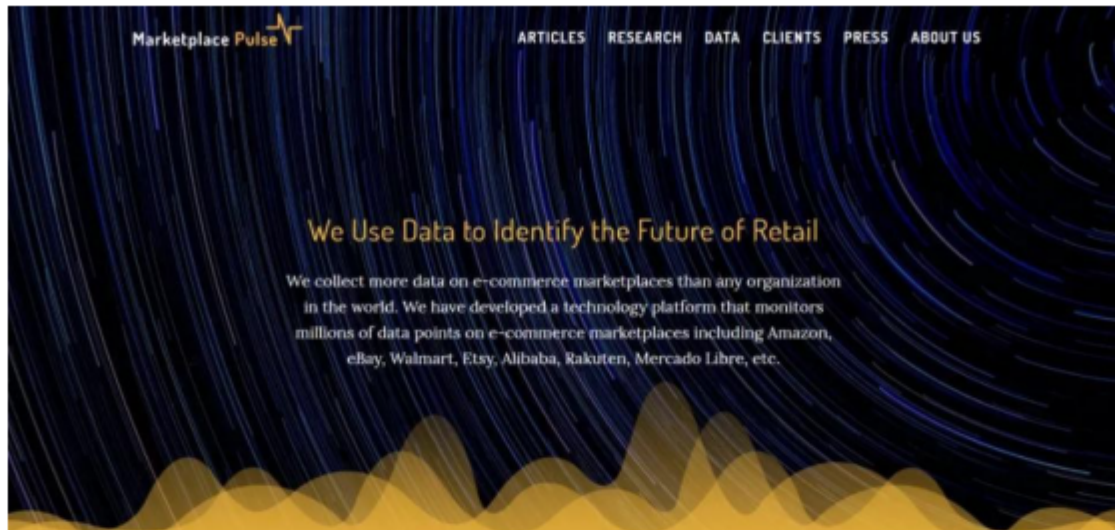


这个 camelcamelcamel，一个免费的亚马逊价格跟踪器，使用链接查找在亚马逊购买的产品，然后返回此处并将产品的URL 放入搜索框中以查找其价格历史记录和/或创建价格观察，很实用！



10.Marketplace Pulse

网址 : <https://www.marketplacepulse.com/>



优势：收集跨境平台市场数据，比世界上任何组织都多。可以监控市场上的数百万个数据点，包括亚马逊，eBay，沃尔玛，Etsy，阿里巴巴，乐天，Mercado Libre 等。

11. Find Browse Node

网址：<http://www.findbrowsenodes.com/>



ebay 应该用的是最多的了，大家都觉得不错，最近也有更新！推荐！

以上是给大家准备的 12 个选品网站工具，下面我们给大家继续介绍几个关键词软件！

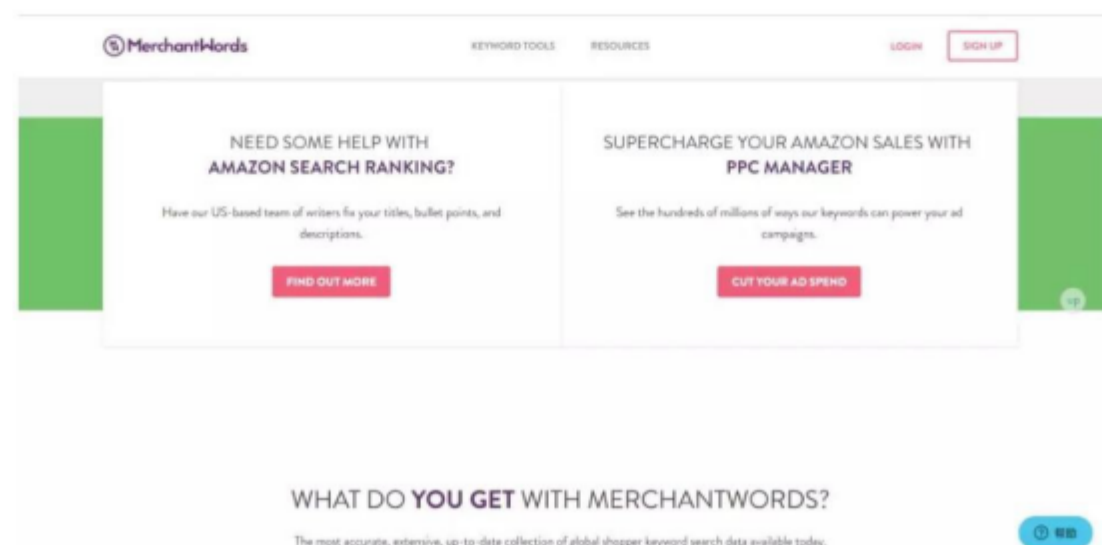
二、关键词工具

1. Merchant Words

网址：<https://www.merchantwords.com/amz123>



通过 MerchantWords，可以通过北美，欧洲，澳大利亚和亚洲的买家搜索条件数据库，即时访问全球受众。专有算法使用人工智能



来梳理广泛的数据库，计算每个搜索短语的排名，并产生估计的搜索量。

全球范围内从亚马逊购物者搜索中收集了超过 10 亿个独特的搜索短语。这是对消费者需求和购物趋势的 10 亿见解。

2.SurTime

网址：<https://www.surtime.com/>



一句话总结：嗯，很全面。

3.Ad Words

网址：<https://ads.google.com>



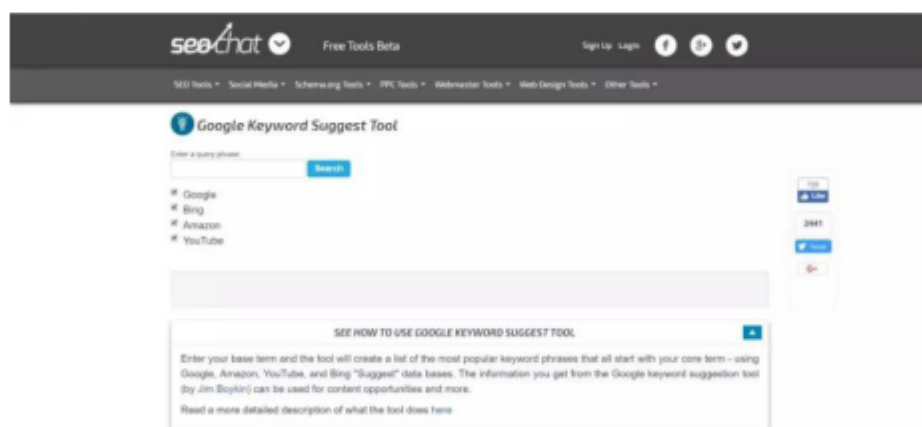
Google Ads 提供丰富资料，从有多少人看过广告、造访过网站或是拨电话给商家，全都清清楚楚，只提供特定服务/商品的专门店还

可以指定特定类型的对象。

4.SEO chat

网 址：

<http://tools.seo.chat.com/tools/suggest-tool/#sthash.C13T2WQ6.dpbs>



因为免费，所以大家用的也很多，拥有超过 100 万用户和超过五十万个线程的SEOchat 论坛是网络营销中所有内容的权威资源。

5.Sonar

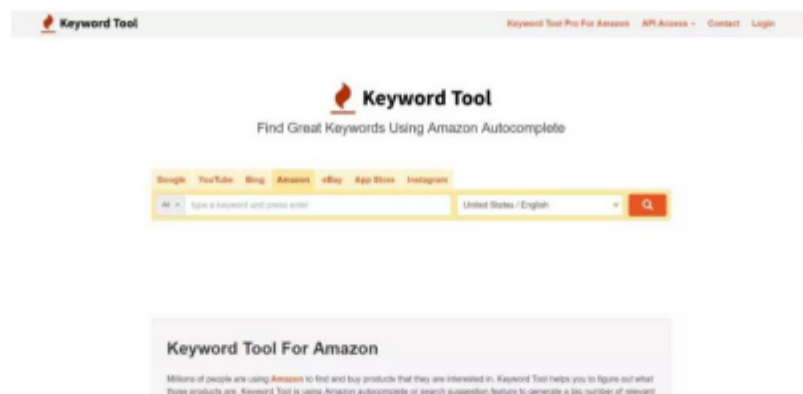
网址：<http://sonar-tool.com/zh/>



简单直接，还不错！也在用的~

6.KeywordTool(推荐)

网址：<https://keywordtool.io/amazon>



话不多说，跨平台，多地区，用了的都知道！很实用~

7.keywordinspector

网址：<https://www.keywordinspector.com>



一个常规的关键字搜索工具，查看关键字趋势工具，其中有一个可搜索的数据库，包含美国和英国市场的 134 + 百万个关键字）通过它，可以找到亚马逊客户用来查找产品的所有关键字/ 在 Amazon.com（美国），Amazon.co.uk（英国），德国，加拿大，墨西哥，法国，意大利，印度和日本的利基仅使用产品 ASIN（唯一标识符亚马逊）

每个关键字都有一个真正的亚马逊搜索量，每天更新，以使其在市场上最准确，现在已经完成数据库中有 11 亿多个独特的 ASIN 关键

字组合。我们每周都会更新 ASIN / Keyword Combinations 的当前排名。

8. Scientific Seller

网址：<https://app.scientificseller.com/keywordtool#/>



这个工具实时搜索亚马逊，所以它总能找到最当下的关键词。关键词不那么频繁地变更，但是当新品牌或新产品开始被搜索时，可以立即找到他们。

9. keywordspy

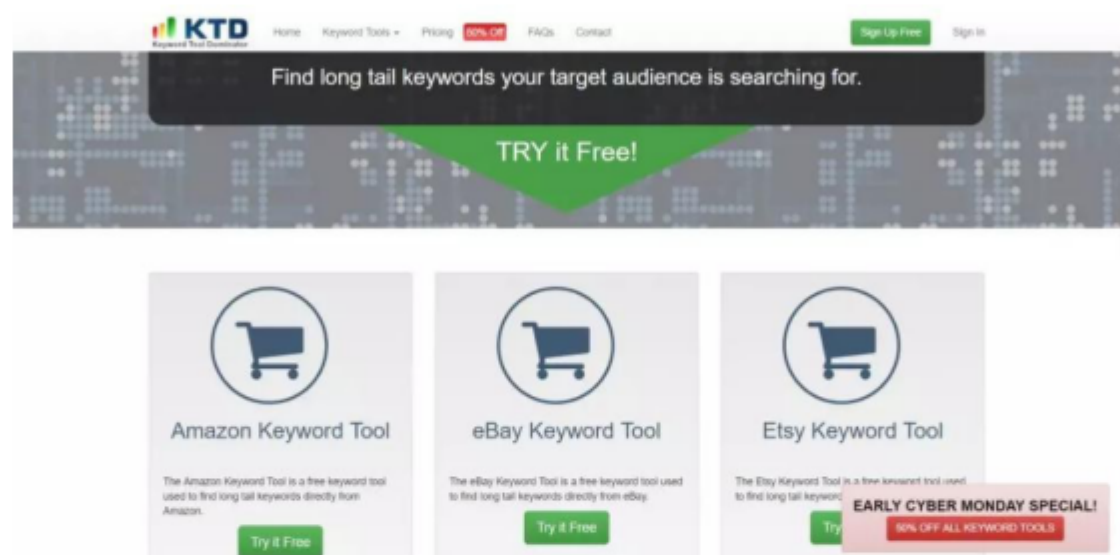
网址：<http://www.keywordspy.com/>



收录很多，值得参考

10.KTD

網址：<https://www.keywordtooldominator.com/?ktd=1160>

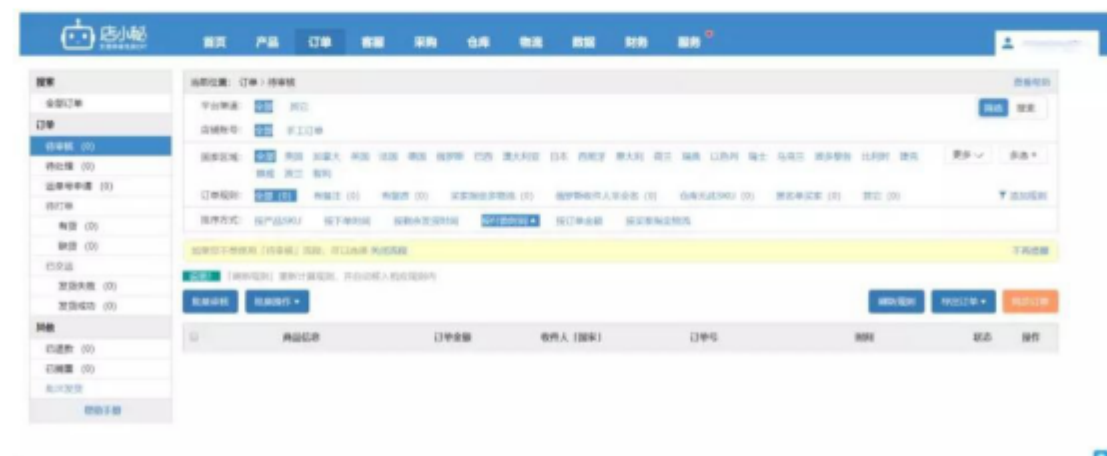


亚马逊/ebay/ETSY 收录最多！真正的秘诀是关键词工具支配者如何模拟真实用户输入搜索词，反复略有变化，以便在很短的时间内找数百个关键词建议。

三、ERP 网站

1.店小秘

网站：<https://www.dianxiaomi.com/home.htm>



2.芒果店长

网站：<http://www.mangoerp.com/index>



3.速易特

网站：

https://www.sellingexpress.net/index.html?eventcode=amz123_c



4.马帮网站：<http://www.mabangerp.com/index.htm>



5.通途

网站：<http://www.tongtool.com/>



四、货源网站

1.1688

网站：<https://www.1688.com/>



估计是用得最多的了，也有跨境专供，很全面！不用多介绍了~

2. 阿里国际

网站：<https://www.alibaba.com/>



怎么说呢！很多人不知道怎么用，其实做 drops hoping 也很受用的选品货源网站！

3. 环球华品

网址：<https://www.chinabrands.cn/>



很多不知道这个网站的，今天普及一下~

4. 义乌购（推荐）

网址：<http://www.yiwugo.com/>

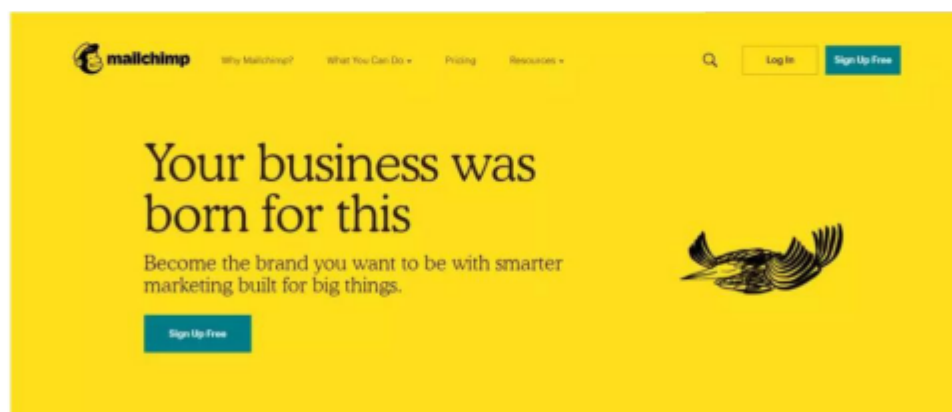


选品不要局限，特别是小平台，客单价比较低的平台，还有铺货平台，这个网站很推荐~~

五、其他常用网站

1. 邮件营销

网站：<https://mailchimp.com/>



免费电子邮件发送工具，每个月可以发邮件 12000 封！

2. 图片压缩

网址：<https://tinypng.com/>



一个帮你解决图片压缩上传的工具！

3.求好评工具

网站：<https://www.sellerlabs.com/feedback-genius/>



六、下面是关于一些小工具

1) 新卖家做一个产品前，如何了解产品的物流价格？

计算各种物流方式，然后输入你的产品系数就可以知道价格，所有的运输方式你都可以选择的工具！

网址：<http://www.yw56.com.cn/>



输入你的所有的属性，然后去查询一下。注意：所有价格仅供参考，具体官方为准。

发货地

华东-上海

目的地

美国

重量

100

9

产品类型
(可多选)

挂号小包

货品属性
(可多选)

普货

普通货物

查询

物流显示

显示所有物流

历史记录

友情提示: 尊敬的客户您好, 此处所查询结果 (仅针对邮政产品) 并非基于运费, 以实际发生费用为准。

点击查询，就会出来所有的可选择的物流方式和价格。

2) 如何防止关联的小工具？

账号关联后果：跨境电商账号一旦关联很容易导致账号永久封号；账号被封，就没有任何申诉渠道；如果账号被永久关闭，那么在这个账号上投入的时间成本、人工成本、引流成本、宣传成本、亚马逊卖家FBA 仓库的货物等等都面临全部归零。

除了服务器VPS 等等，这些你也可以选择的方式：

<https://www.kuajingvs.com>

一个浏览器轻松解决亚马逊、eBay、Wish、速卖通、Shopee 等跨



境电商平台防关联问题。

固定IP 安全，从源头开始。



还有很多服务器，华为云/阿里云等等。

账号狗

网站：<http://www.zhanghaogou.com/>



适用平台：亚马逊、eBay、速卖通、Wish 等。

超级浏览器

网站：<http://superbrowser.ziniaio.com/register/>



防关联的因素有哪些？

IP 关联

内外网IP 地址，浏览器Cookie，CPU 硬盘等。

环境关联

路由器环境，PC 系统环境，虚拟机模拟环境等。

操作关联

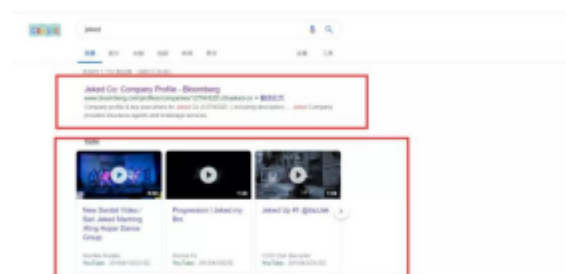
日常操作习惯，店铺操作习惯，运营操作习惯等。

产品关联

账号信息关联，产品关联，模板关联，描述关联等。3)

如何确定自己的产品在wish 是不是侵权的小技巧？最

简单直接的方法，不认识的单词语，谷歌一下！



我随手乱打的词语，都有可能是别人的品牌。你搜一下，看有没有独立站或者相关图片/视频等等就可以确定了！

还有很多专利网站，大家可以看一下：

美国：<http://patft.uspto.gov/>

谷歌：https://www.google.com/?tbn=pts&gws_rd=ssl

欧洲：<https://www.epo.org/searching-for-patents.html>

4) 如何让wish 照片怎么做到清晰的小工具？

wish 审核要求照片清晰，而且在 3M 以内，这可把我们的卖家难坏了，下面这个工具可以帮到你！

网址：<https://tinypng.com/>



把你拍出来超级清晰的照片，虽然可能内存很大，但是你可以压缩到要求以内，然后上传就好了！

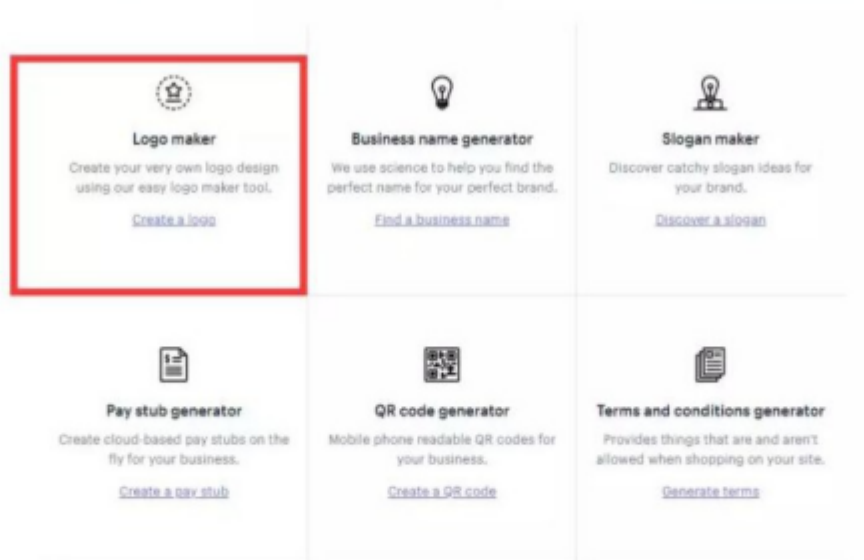
不过的原因大部分就是wish 手持身份照片不清晰。所以这个可以帮你压缩一下，所以他们审核的时候，放大后就可看的清楚你的身份证信息！当然不过的原因还有很多，比如身份证/重复注册等等。

5) 做社交电商的logo 的小工具

第一个可以用shopify 自带的方法，很简单的！

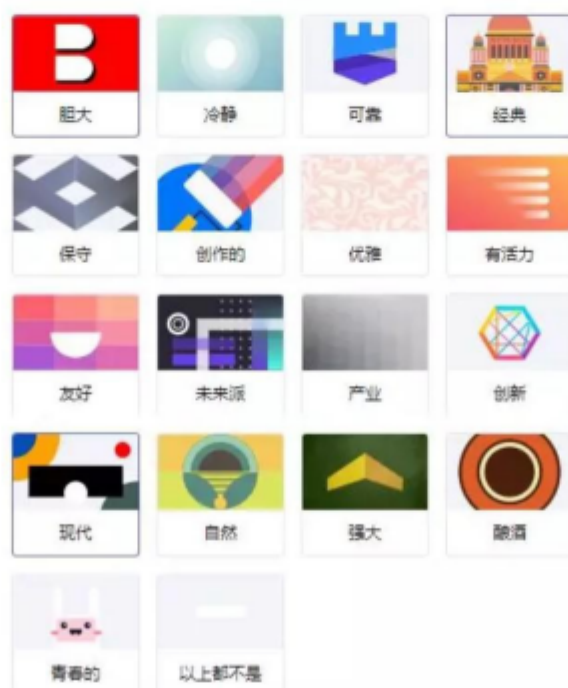
Explore tools

Everything you need to sell and grow your retail business

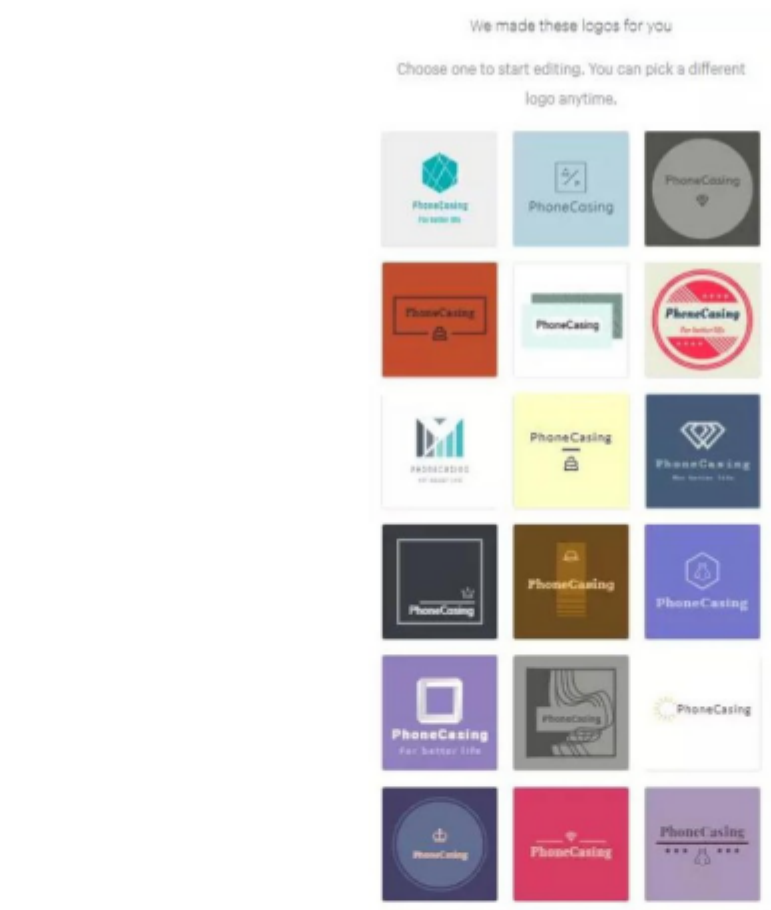


然后输入你的想要生成 logo 的名字，就可以生成了，毕竟是免费的，大家都懂，但是logo 的很多属性可以再更改，比如颜色和元素的等等。

选择你的视觉风格



最后出来很多，大家可以再继续选择就可以了。



另外一个付费的也介绍一下。

网址：<https://withoomph.com/>

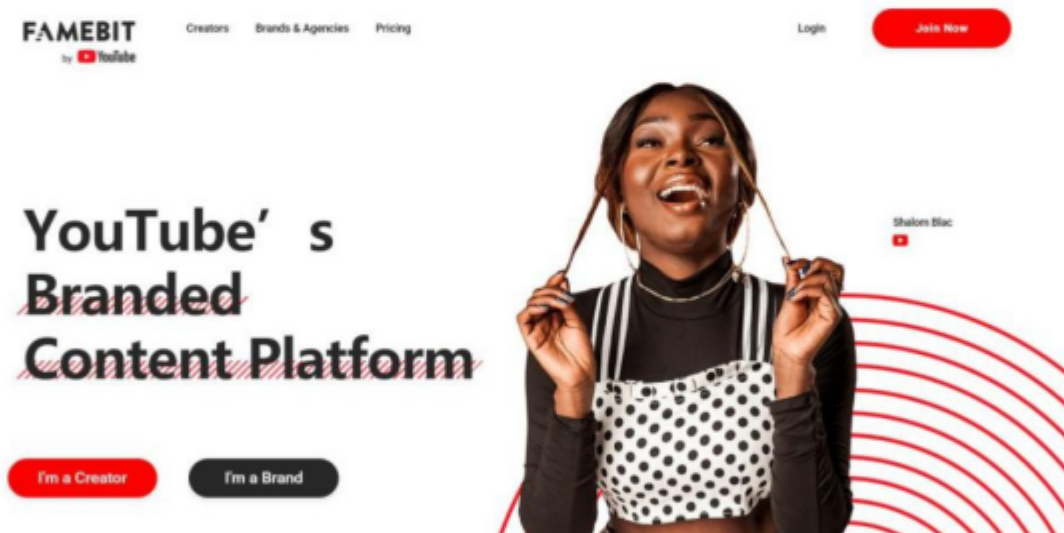


当然，你也可以自己设计一个，都可以！



6) 付费寻找YouTube 红人的方法

网站：<https://famebit.com/>



不花钱的也有，可以自己去找，我们前面也介绍过很多方法，这个主要就是帮助你节省时间和效率，另外一方面，可能这个找到的人更加专业一些！毕竟咱们花钱了的！

创作者的自助服务

我们只有在您获得报酬时才能获得报酬

0 %

免费注册

10 %

服务费

我们努力为创作者带来亲人的赞助、智能工具和超快速的支付处理，以便您可以专注于自己喜欢的事情。我们在每一步都为您提供支持，确保您受到保护并成功发布广告系列的补偿。只有在您的内容就发布并付款发布后，我们才会扣除10%的小额费用。

创作者得到了什么：

获得赞助，灵活性和控制权，以设置您自己的费率，支付保护，安全工作流程，超快速支付和顶尖支持团队。

加入成为创作者

品牌自助服务

仅支付内容获得批准

0 %

免费上市

10 %

服务费

所有品牌都应该负责品牌内容，这就是您通过设定自己的预算来控制成本的原因。更重要的是，您的资金在整个活动期间都安全地存放在托管账户中，只有在您批准发布内容后我们才能处理我们10%的小额费用。换句话说，当您快乐的时候！

品牌得到的品牌：

访问庞大的创作者社区，灵活的预算，广告系列定位，提案过程，简单的付款选项，安全的工作流程，广告系列后的报告以及顶尖的支持团队。

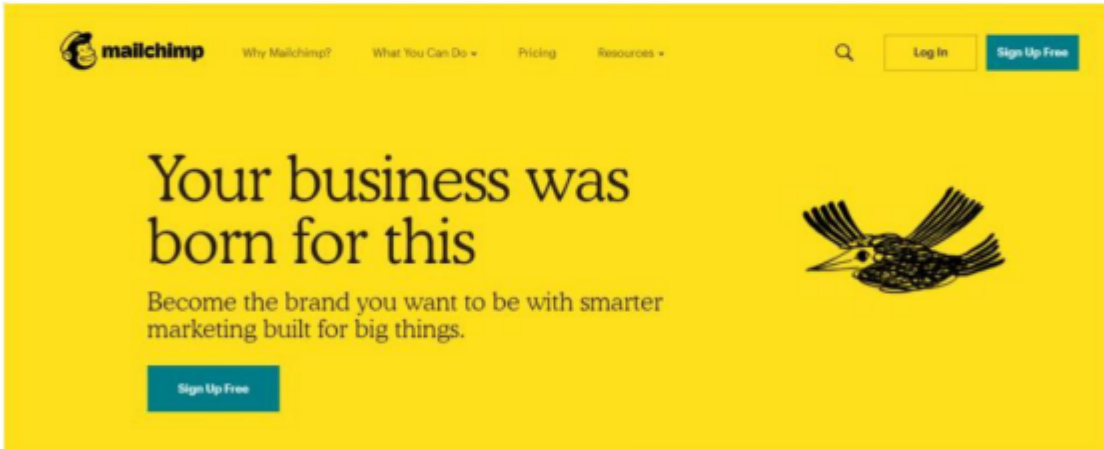
加入品牌

一句话总结就是：比较专业的中介！

7) 免费邮件群发工具

这个有很多，我们前面也介绍过，再做一次总结吧！

1.网站：<https://mailchimp.com/>

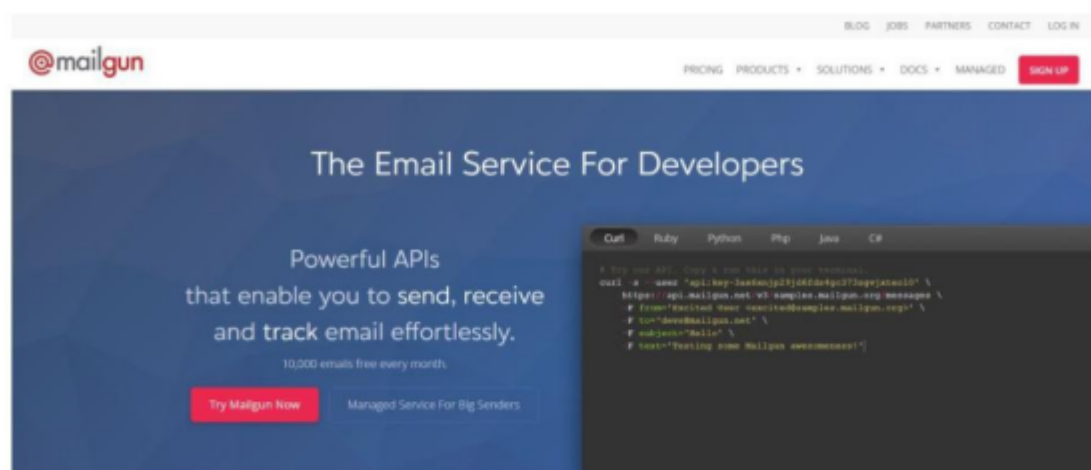


The banner features the Mailchimp logo and navigation links at the top. The main headline reads "Your business was born for this" in a large, serif font. Below it, a sub-headline says "Become the brand you want to be with smarter marketing built for big things." To the right of the text is a stylized illustration of a bird in flight. At the bottom left, there is a blue button that says "Sign Up Free".

你可以用Mailchimp做什么

			
制作独特广告系列	连接您喜欢的工具	自动化繁忙的工作	优化您的所有努力
通过电子邮件，社交广告等宣传。	使用您已使用的工具解锁新功能。	通过自动化让您的生活更轻松。	每个广告系列都可以让您更聪明。

2.网站：<https://www.mailgun.com/>



方法不在于多，而在于精！工具软件也是，对比完一些，选择一个性价比较高的就好了！

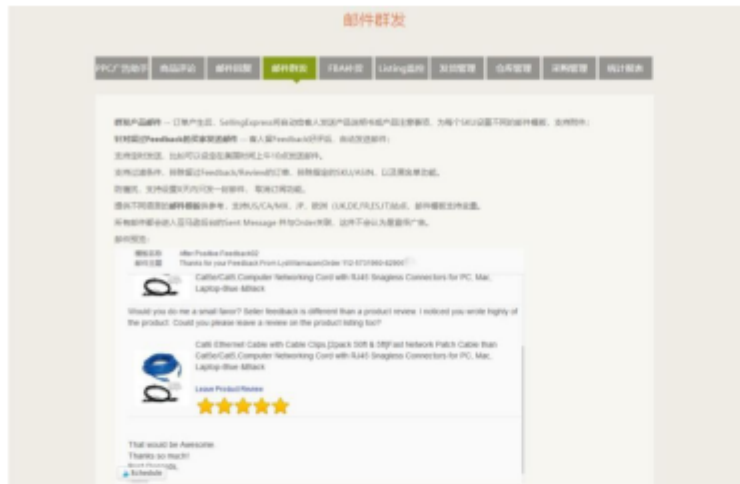
3.网站：<https://cn.getresponse.com/>



在学习一下我们之前的邮件营销，岂不是美滋滋？新产品/新店铺/刚建站，做一个邮件营销，是不是又有灵感了？

8) 智能催评论的小工具

网站：<https://www.sellingexpress.net>



四个字总结：参考使用。或者你可以直接多发几份“问候”邮件，也可以实现，毕竟他们也是这种方法，只是节省了你的时间！

9) 如何检查你找的测评是不是靠谱？

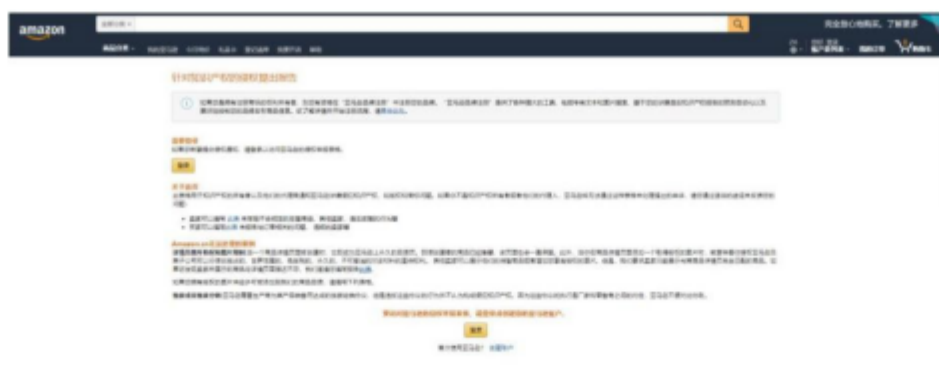
网站：<http://www.amz123.com/forum-3.htm>



现在测评坏人真的越来越多，大家注意避雷！

10) 亚马逊被侵权，举报入口

网站：<https://www.amazon.com/report/infringement>



有个好朋友做的一个利基产品（瞄准镜），自己的品牌一直被同行搞，那么如果你有类似情况，快点维权！

11) 图片/视频/各种简历等制作工具

网站：<https://www.visme.co/>



1.快速入门

数百万的照片，数百万张照片/图标，从数百种精美的演示文稿，信息图和其他模板中进行选择，或使用内容块从头开始快速创建自定义设计。挖掘数以百万计的图标，图像和字体。

2.添加和编辑内容

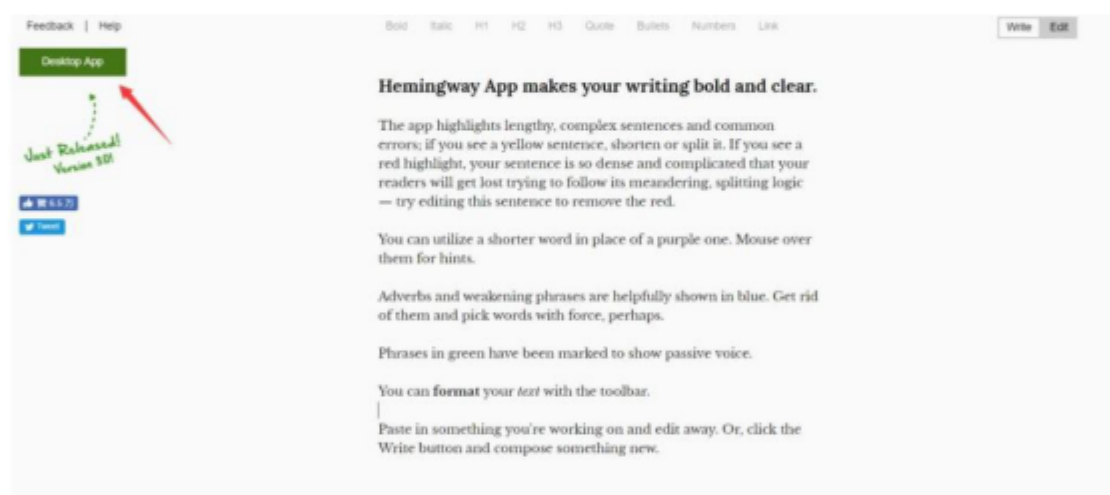
完全控制，增加交互性。添加图表，地图，视频，音频。为任何对象添加链接和交互性，以创建引人入胜的图表，报告和演示文稿。

3.分享或下载

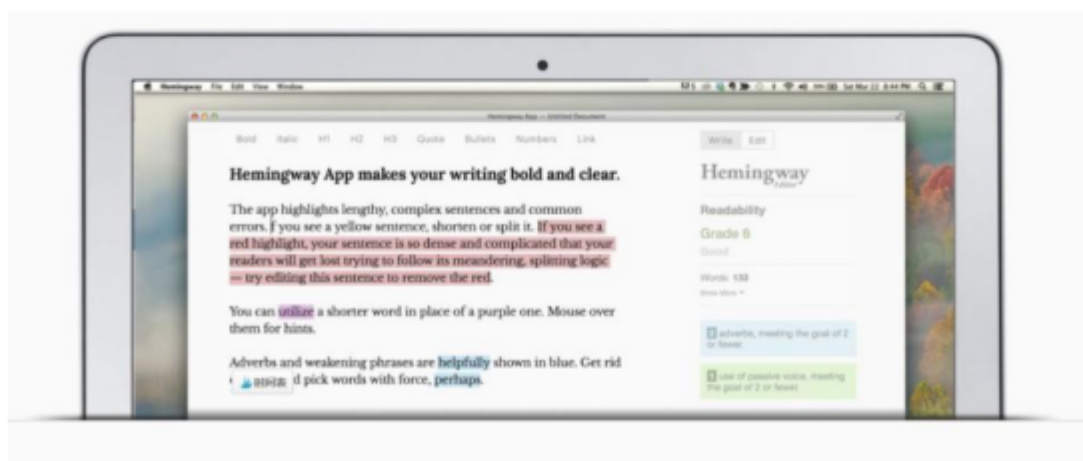
从任何地方创建，分享，下载，只需点击一下即可共享或下载。在线发布或下载以供离线使用。私人供内部使用。还怕你的社交的账号没内容发？快点用起来吧，增粉！

12) 检查英文文章的语法拼写等问题

网站：<http://www.hemingwayapp.com/>



有了它还害怕你的语法错误，英语不行，写的外国人看不懂？有了它，一切都是不存在的！小老弟！



虽然收费的，但是总比你请一个翻译好的吧？

13) 根据关键词推荐话题的工具

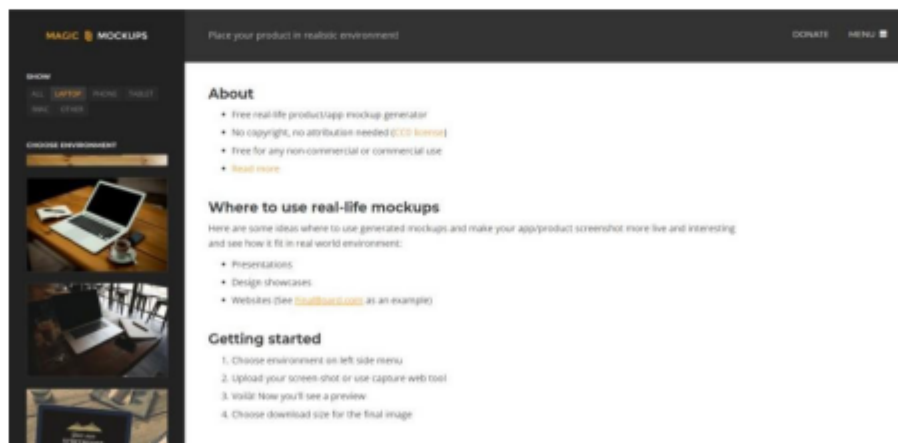
网站：<https://www.portent.com/tools/title-maker>



做社交电商，然后不知道怎么找标题？它可以帮你解决了。

14) 帮助新的社交ID 提高活跃度

网站：<https://magicmockups.com/>



就是传说中的水军，可以免费试用一下！

试用版

如果您想在购买之前试用，可以下载FinalBoard的试用版。

下载试用版

文档

前往文档部分，了解有关模板和技术细节的更多信息。

文档

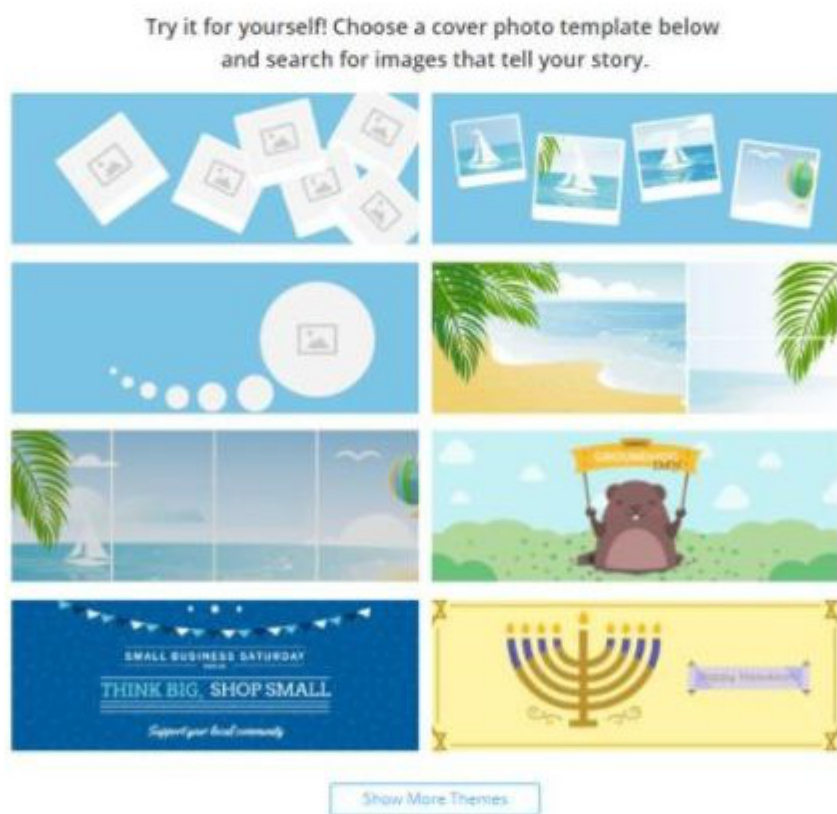
支持

如果您对实施FinalBoard仪表板的许可，计费或问题有任何疑问，请使用support@finalboard.com

您也可以通过我们的Twitter帐户@
[FinalBoard.com](https://twitter.com/FinalBoard)与我们联系并获取最新更新

15) 社交电商背景图设计

网站：<https://www.pagemodo.com/>



寻找一个属于你的背景图！

16) 最新海关HS 编码查询

网站: <http://www.365area.com/hscode>



这个帮助就很大了吧，具体不用多说了吧！

17) 全球节假日日历

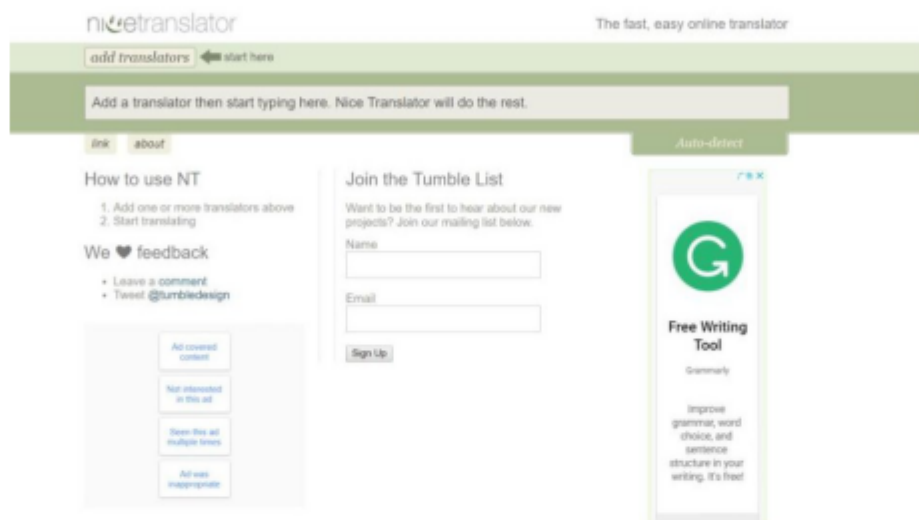
网站：<https://www.timeanddate.com>



可以帮助你最快速度知道你的买家/客户群体最近的节日！

18) 小语种翻译

网站：<http://www.nicetranslator.com>



优点：方便/好用**19)**

Facebook 专业的粉丝制作网址：

<https://decor.io/>



知识 分享

Sharing knowledge

通过线上、线下经验
将知识整合，资源共享
帮助企业和个人做大生意

关注公众号

免费提供由

企业家、微商大卖家、电商大卖家
组建的上万人社区

